



ДЕРМА ЦЕНТР РОГАШКА

Специалисты по красоте кожи.



СОДЕРЖАНИЕ

ДЕРМА ЦЕНТР РОГАШКА	2
ЛИЦО	4
ШЕЯ	20
ДЕКОЛЬТЕ	26
ТЕЛО	30
НОГИ	38
ВОЛОСЫ	42
РУКИ	46





ДЕРМА ЦЕНТР РОГАШКА

Специалисты по красоте кожи.

«Сегодня все чаще у нас появляется чувство, что мы не соответствуем какой-то идеальной внешности, но все-таки главной ценностью должно оставаться здоровье нашей кожи и уважительное к ней отношение, это и является приоритетом нашей работы.»

Санди Люфт, др.мед., спец.дерматологии,
руководитель Дерма центра Рогашка



Добро пожаловать в Рогашку Слатину!

Лечебный курорт Рогашка Слатина пишет свою, больше чем столетнюю историю, с минеральной водой Донат Mg. Уже многие столетия назад было известно о её целебной силе, на основе лечения водой развивались и другие отрасли медицины, объединенные общей целью - улучшение качества жизни, профилактика заболеваний и сохранение здоровья.

Среди различных отраслей медицины в Рогашке Слатине, одновременно с остальной частью мира, началось развитие классической дерматологии. В связи с изменением образа жизни людей, её быстрыми темпами и акцентом на заботе о здоровом образе жизни, в конце прошлого тысячелетия здесь начала интенсивно развиваться эстетическая дерматология, которая в отличие от классической, в первую очередь направленной на лечение, более сосредоточена на профилактике и коррекции признаков старения кожи.

Эстетическая дерматология в Рогашке Слатине основана на целостном подходе к решению кожных проблем, на использовании современных технологий и индивидуальном подходе к ожиданиям каждого. Смелость и профессионализм такой деятельности окупилась с приобретением опыта, которым мы делимся с другими врачами и сегодня Рогашка Слатина твердо закрепилась на карте Европы, как курорт, где применяются самые современные классическая и эстетическая дерматологии. Дерма центр Рогашка является составной частью этой репутации.

Окружающая природа с богатым биологическим разнообразием, чистая родниковая вода, местные продукты питания из близлежащих районов, микроклимат, отдаленность от главных транспортных магистралей и городов, дает дополнительную ценность нашим программам по омоложению кожи, лечению, профилактике заболеваний и оздоровлению организма.

Приобретите красоту и здоровье! Добро пожаловать!



Дерма центр Рогашка является одним из самых современных дерматологических центров в Словении. Он находится в курортном городе Рогашка Слатина, который славится своей многовековой традицией оздоровления и лечебной минеральной водой Донат Mg.

Преданность качеству и медицине

В Дерма центре Рогашка, многовековые традиции по сохранению здоровья мы объединили с современными достижениями в области медицины, дерматологии и эстетической дерматологии. С профессиональным подходом и самыми современными технологиями мы гарантируем высокий уровень дерматологических услуг и результатов. Наш коллектив врачей-дерматологов и медицинский персонал, постоянно повышает уровень своих знаний на курсах и семинарах, проводимых в стране и за рубежом.

Эстетическая и классическая дерматология

Мы предлагаем эстетические подходы для поддержания здоровья кожи и процедуры для борьбы с возрастными изменениями кожи, а так же комплексные услуги по медицинской диагностике и лечению кожных заболеваний.

Коллектив врачей

САНДИ ЛЮФТ, др. мед., спец. дерматологии
АЛЕКСАНДРА ДУГОНИК, др. мед., спец. дерматологии
ДИНКО КАЛИТЕРНА, др. мед., спец. дерматологии
САНДРА ПЕРИЧ, др. мед., спец. дерматологии

Медицинский персонал

МАРЬЯНА ВАРЬЯЧИЧ, медицинская сестра
СОНЯ ШЕЛИГО, прием клиентов и оформление заказов



ЛИЦО

Лицо – это наше зеркало, первый контакт с окружающим миром, поэтому пусть оно отражает красоту и здоровье. Мы избрали самые современные эстетические дерматологические процедуры, которые помогут вернуть сияние вашей коже.

МОРЩИНЫ

Возрастные морщины появляются около 40 лет и не являются такими же, как динамические морщины, которые являются последствием выражения эмоций, например, смехом или нахмуриванием лба, и могут появиться еще раньше. Возрастные морщины появляются из-за замедления метаболизма и регенерации кожи, что приводит к увеличению вялости и обвисшего внешнего вида кожи, например, двойной подбородок. Морщины с годами становятся более глубокими и выразительными.

Учитывая объем и состояние морщин, вы вместе с дерматологом выберете наиболее подходящий метод для их разглаживания. На выбор предлагаются: микродермабразия с кристаллами, наполнители из гиалуроновой кислоты и ботулического токсина, химический пилинг, омоложение с тромбоцитарной плазмой, с термогенной радиочастотой, фракционной сублятивной радиочастотой, фракционным коагулятивным лазером, фракционным аблятивным лазером или с фокусированным ультразвуком.

КОЖНЫЕ ОБРАЗОВАНИЯ

Известно множество видов кожных образований и в каждом случае необходимо поставить точный диагноз. Некоторые из них опасны для здоровья, другие вызывают беспокойство только в эстетическом плане. Большинство людей чаще всего имеют последние, такие как, фиброма кожи и грибовидная фиброма, которые очень часто появляются в области шеи и подмышек, увеличенные сальные железы, т. н. возрастные бородавки, их более правильное название - себорейный кератоз, реже встречаются синингоммы, трихоэпителиомы, ксантелазмы и другие.

Для удаления эстетически нежелательных образований на коже, применяются радиочастотный метод или аблятивный лазер. После удаления и заживления кожи, в подавляющем большинстве случаев не остается никаких следов в виде рубцов или изменений в пигментации кожи. Важно установить точный диагноз и необходимо различать опасные для здоровья кожные образования и потенциально опасные, такие как пигментные родимые пятна и некоторые другие, реже встречающиеся кожные образования, ведь последние возможно удалить только операционным путем, при этом, так же необходимо провести их гистологическое исследование.



МЕЗОТЕРАПИЯ ДЛЯ УВЛАЖНЕНИЯ И УЛУЧШЕНИЯ ПОВЕРХНОСТИ КОЖИ.



УДАЛЕНИЕ КОЖНЫХ ОБРАЗОВАНИЙ.

ПИГМЕНТНЫЕ ПЯТНА

Возрастные пятна и пигментация появляются в зависимости от типа кожи и интенсивности солнечного облучения. Веснушки, мелазмы и чрезмерная пигментация кожи, появившаяся в результате воспалений, чаще всего встречаются на лице. Они представляют из себя эстетическую проблему и их возможно эффективно устранить.

Пигментные пятна удаляются: с отбеливающими кремами, с технологией ELOS, фракционированным коагулятивным лазером, средне-глубоким химическим пилингом, радиочастотной абляцией и аблятивным лазером. Выбор процедуры зависит от масштаба проблемы, ее диагностики и пожеланий пациента.

ГУБЫ

Губы с возрастом теряют свою форму и объем, поэтому необходимо вернуть им живость. Мы уделяем особое внимание тому, чтобы губы соответствовали общему внешнему виду лица и не выглядели бы, как нечто инородное на коже. Правильно скорректированные и четко очерченные губы возвращают уверенность в себе, повышают привлекательность внешнего вида человека.

Динамические и поверхностные морщины над верхней губой разглаживают с ботулиническим токсином и гиалуроновой кислотой, которая является веществом, родственным нашему организму. Глубокие статические морщины разглаживаем с применением аблятивного лазера или глубокого химического пилинга, который является более сложной процедурой, но результат будет держаться в течение нескольких лет. Данные процедуры всегда пусть проводят специалисты, которым вы доверяете. Несмотря на кажущуюся простоту процедуры, речь идет о сложном сочетании элементов, о котором, для получения хорошего эффекта, необходимы специальные знания.

ВЕКИ

Говорят, что глаза - это зеркало души человека. С возрастом веки, даже самые лучащиеся, теряют форму и тонус, появляется обвислость кожи, что влияет на внешний вид человека.

Обвисшую кожу век исправляют с термогенной радиочастотой, с фокусированным ультразвуком, фракционированным аблятивным лазером или с глубоким химическим пилингом. Ультразвуковая терапия работает на основе уже десятилетия известной медицине ультразвуковой технологии. Ультразвуковые волны проходя из устройства, укрепят, подтянут и приподнимут кожные ткани, без повреждения поверхности кожи.

Специалисты по красоте кожи.



ХИМИЧЕСКИЙ ПИЛИНГ.



РАЗГЛАЖИВАНИЕ МОРЩИН С ВВЕДЕНИЕМ ИНЪЕКЦИЙ ГИАЛУРОНОВОЙ КИСЛОТЫ.

ТЕМНЫЕ КРУГИ ПОД ГЛАЗАМИ

Темные круги под глазами появляются в результате комплексных процессов в коже под нижним веком, которые можно заметить, как потерю объема. Появление темных кругов под глазами не является классическим признаком старения, так как их можно наблюдать и среди молодых людей, даже у детей. Появление темных кругов под глазами связано со многими физиологическими особенностями лица в области под нижними веками. Самолечение, как правило, безуспешно, но после проведения целенаправленной диагностики, нам с терапевтическими процедурами может помочь дерматолог.

К самым новым и эффективным методам устранения темных кругов под глазами относятся: лечение с фракционированным аблятивным лазером и коррекция с помощью специального наполнителя из гиалуроновой кислоты для области под глазами, который предназначен исключительно для этих участков. Пигментированную кожу вокруг глаз можно осветлить с помощью отбеливающих кремов, а улучшить её тонус - при помощи радиочастотного тока, аблятивного лазера или сфокусированным ультразвуком.

РУБЦЫ

Рубцы могут появиться в процессе лечения акне, после хирургических операций, ожогов и травм. Рубцы на лице лечат с учетом их обширности и месторасположения, в основном, сочетанием нескольких терапевтических методов, которые посоветует дерматолог. Эффективное лечение рубцов может значительно улучшить качество жизни.

В дерматологии существует много методов разглаживания шрамов, которые могут улучшить их внешний вид. Некоторые из них подходят только для определенного типа рубцов, в других случаях, для достижения лучших результатов, необходимо применять комбинацию методов. Таким образом, существует очень много терапевтических возможностей, особенно, если учитывать квалификацию, опыт работы врача и доступность современных медицинских технологий. Методы, которые используются для улучшения внешнего вида: химический пилинг, микродермабразия с кристаллами, дермабразия, наполнители из гиалуроновой кислоты, punch эксцизия, графтинг и элевация, фракционная радиочастота и фракционный аблятивный лазер, а так же лазерная шлифовка.



РАЗГЛАЖИВАНИЕ РУБЦОВ СУБЛЯТИВНОЙ РАДИОЧАСТОТОЙ.

АКНЕ

Акне – это хроническое воспалительное заболевание волосяных фолликул и сальных желез. Может длиться в течение многих лет и безусловно, уже не является подростковой болезнью так, как дерматологи все чаще замечают первое появления акне после 20 летнего возраста. Эффективное лечение акне в течение первых двух лет после их появления, значительно уменьшает образование рубцов, поэтому очень важно провести правильное и своевременное лечение акне с использованием кремов, лекарств, избегать солнца и соляриев.

Лечение акне осуществляется с использованием нескольких подходов. В зависимости от типа и распространения по коже, выбирают между локальным и системным лечением, с лекарственными препаратами, улучшение может быть достигнуто при проведении определенных процедур. Черные и белые комедоны могут быть удалены с помощью микродермабразии с кристаллами или химического пилинга, острое воспаление при акне можно снять с помощью использования технологии ELOS.

ПОКРАСНЕНИЕ

Покраснение - это хроническое кожное заболевание, которое поражает кожу на лице и глазах. Наиболее распространенные симптомы, такие, как постоянная краснота или приливы покраснения на лице, мелкие сосуды и воспаленные бугорки, появляются на лице, на носу, подбородке и щеках.

Иногда можно определить предрасположенность к покраснению уже у подростков и взрослых в двадцатилетнем возрасте. Покраснения невозможно вылечить, но возможно предотвратить ухудшение и устранить различные симптомы. Основным лечением является использование специфических кремов, иногда таблеток и корректировка образа жизни. Мелкие кровеносные сосуды и покраснения можно удалить с помощью сосудистых лазеров или технологии ELOS.

Специалисты по красоте кожи.



УСТРАНЕНИЕ ПОКРАСНЕНИЙ С ТЕХНОЛОГИЕЙ ELOS.

НЕЖЕЛАТЕЛЬНЫЕ ВОЛОСКИ

Волосы на различных частях тела представляют для многих эстетически нежелательный фактор. На определенных этапах жизни: у женщин в период менопаузы или андропаузы у мужчин, на различных частях лица появляются новые волоски, например, на верхней губе, подбородке, щеках, ушах, спине и других участках.

Сегодня существуют эффективные методы, с помощью которых можно удалить нежелательные волоски. Уменьшение количества волосков с эпиляционным лазером подходит, как для женщин, так и для мужчин. С ним можно удалять волоски на всех частях лица, кроме области вокруг глаз. С помощью специального адаптера удаляются так же светлые, рыжие волоски и волоски, находящиеся в фазе роста, на всех типах кожи. Для успешного удаления волосков необходимо повторить процедуру несколько раз.

ЖИРНАЯ КОЖА

Избыточная секреция кожного сала в сальных железах является основной причиной появления жирной кожи. Для неё характерен жирный блеск, заметно расширенные поры на носу, на щеках, в области около носа и на подбородке. Известно, что стресс из-за действия некоторых гормонов, может увеличить выделение кожного сала, а так же жирная кожа бывает при некоторых дерматологических заболеваниях.

При помощи цифрового анализа кожи лица и индивидуальным назначением основного лечения с кремами, возможно улучшить внешний вид жирной кожи, сузить поры, уменьшить сальность и шелушение кожи, а так же предотвратить или вылечить воспаления, которые возникают при некоторых дерматологических заболеваниях, связанных с жирной кожей. Проблему сальности кожи, так же помогает держать под контролем периодическое выполнение микродермабразии с кристаллами.



УЛУЧШЕНИЕ ПОВЕРХНОСТИ ЖИРНОЙ КОЖИ С ПОМОЩЬЮ ЭФФЕКТИВНЫХ КРЕМОВ.

СУХАЯ КОЖА

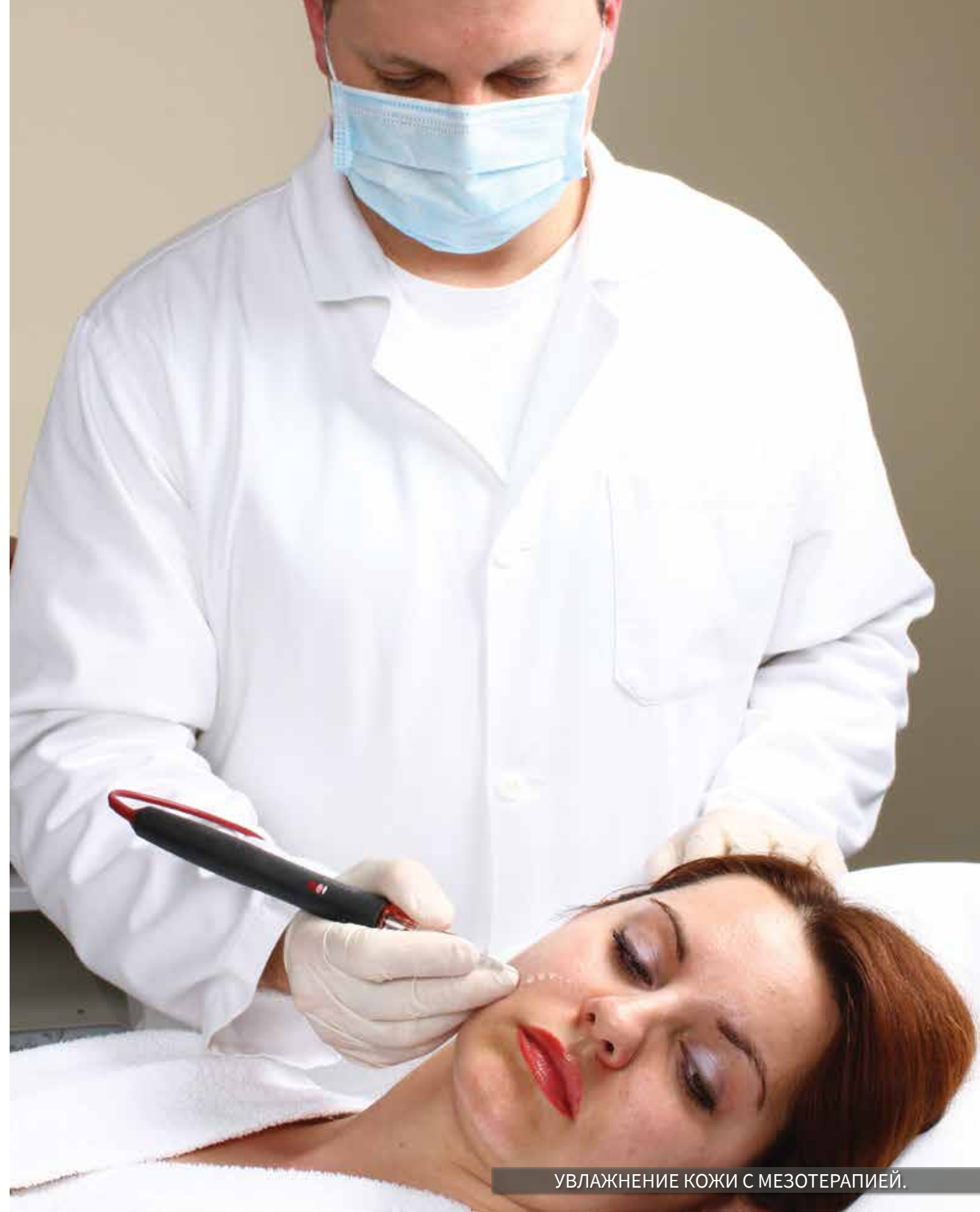
Сухая кожа может быть врожденным или приобретенным состоянием, которое сопровождается определенными дерматологическими заболеваниями, это может быть едва заметным затруднением или очень серьезной проблемой. Сухая кожа характеризуется нехваткой влаги в верхнем слое кожи, поэтому она растрескавшаяся и шелушится.

Тип кожи точно определим с цифровым анализом лица и порекомендуем подходящую основную терапию, которая вернет коже влагу. С помощью мезотерапии – введением инъекций небольших количеств гиалуроновой кислоты, можно улучшить степень увлажненности кожи. Также помогает достигнуть улучшения правильно подобранная терапия с кремами, микродермабразия с кристаллами поможет ускорить проникновение увлажняющих веществ в кожу. Не забывайте, увлажнение кожи является также одновременно и её омоложением.

РАСШИРЕННЫЕ ПОРЫ

Расширенные поры возникают у пациентов с акне или розацеа, а так же часто у людей, которые имеют жирную кожу на щеках и на носу. Они представляют собой эстетическую проблему, которую решить самостоятельно, с применением повседневных косметических средств, очень трудно.

К процедурам, с помощью которых можно уменьшить расширенные поры относят: микродермабразию с кристаллами, химический пилинг, фракционный коагуляционный лазер, фракционную сублятивную радиочастоту и фракционный аблятивный лазер.



ПОТЕРЯ ОБЪЕМА ЛИЦА И ОБВИСШАЯ КОЖА НА ЩЕКАХ

Глубоко под кожей на лице, над костями и между мышцами находятся жировые отложения, которые дают коже поддержку. С течением времени, что определено генетически, последовательно начинает теряться их объем, в результате чего возникают впадины в области висков, щек, боковых участков лица. Это приводит к появлению “тяжелых век”, глубоких морщин в области около губ, впалых щек и обвисшему подбородку.

Потерянный объем лица возможно восстановить с гиалуроновой кислотой или молочной кислотой в тех местах, где появилась его нехватка. Обычно это участки на висках, центральная часть щек, области около ушей и подбородка и вдоль челюсти. Лицо снова обретает более молодой вид, так как убирается причина провисания кожи. Иногда, провисание кожи является более очевидной проблемой, чем отсутствие объема в лице. В этих случаях, мы можем использовать рассасывающийся нити из молочной кислоты, с помощью которых восстанавливается тонус кожи на лбу и бровях, верхнем и нижнем участках щек.

УВЕЛИЧЕННЫЙ ОБЪЕМ ЛИЦА И ОБВИСШАЯ КОЖА НА ЩЕКАХ, А ТАК ЖЕ ДВОЙНОЙ ПОДБОРОДОК

Перечисленное выше, является показанием для хирургического лифтинга лица. В случае, если вы не хотите подвергаться хирургической операции, или эти изменения находятся в начальной стадии, значительную помощь может оказать использование фокусированного ультразвука. Требуется только однократная процедура с применением технологии, которая воздействует не на кожу, а на подкожный уровень.

При процедуре, с помощью специального наконечника для ультразвукового аппарата, воздействуют на структуру, которая находится глубоко под кожей, над лицевыми мышцами и вызывает ее сокращение. Второй наконечник, который действует менее глубоко, воздействует на жировую ткань, объем которой после проведения процедуры, по прошествии времени, уменьшится. Начальным результатом будет уменьшение объема нижней части лица, подтяжка щек и двойного подбородка, а окончательный результат будет виден только через 2-3 месяца.

Специалисты по красоте кожи.



БЕЗОПЕРАЦИОННАЯ ПОДТЯЖКА ЛИЦА ФОКУСИРОВАННЫМ УЛЬТРАЗВУКОМ.



ШЕЯ

Первые признаки старения становятся видны именно на шее, ведь кожа на ней более тонкая, чем на лице. Когда то существовало мнение, что кожу шеи невозможно омолодить.

Сегодня мы знаем, что это уже не так. За кожей на шее необходимо ежедневно ухаживать, предпочтительно с использованием кремов, которые предназначены для основного ухода за кожей в области шеи.

МОРЩИНЫ

Морщины на шее появляются в возрасте около 40 лет и с течением времени становятся более выраженными и глубокими. Учитывая степень и состояние, вы вместе с дерматологом выберете наиболее подходящий метод для их разглаживания. Предлагаются: микродермабразия с кристаллами, наполнители из гиалуроновой кислоты и ботулинового токсина, химический пилинг, омоложение с тромбоцитарной плазмой, с термогенной радиочастотой, фракционированным коагулятивным лазером, фракционированным аблятивным лазером или с фокусированным ультразвуком.

Поверхностные мышцы шеи являются очень выраженными и с возрастом становятся еще более заметными. Это также касается и отдельных мышечных волокон, особенно тех, которые проходят от ключицы до челюсти, особенно они выступают при гримассах. Если шея выглядит так, это можно успешно исправить с помощью использования ботулического токсина.

ПИГМЕНТНЫЕ ПЯТНА

Возрастные пятна и пигментация появляются в зависимости от типа кожи и интенсивности солнечного облучения. Коричневые пигментные пятна на шее можно осветлить в зависимости от их диагностики: с процедурой отбеливания кожи, с технологией ELOS, отбеливающими кремами, средне-глубоким химическим пилингом, радиочастотной абляцией и аблятивным лазером. Выбор процедуры зависит от масштаба проблемы, ее диагностики и пожеланий пациента.

ПОКРАСНЕНИЕ

На шее появляется множество различных видов покраснений. Очень часто это покраснение боковых участков шеи, при этом кожа верхней передней части шеи остается нормального цвета. Такого рода покраснение является последствием постоянного воздействия на кожу солнца. Осветлить ее возможно с применением технологии ELOS.

Специалисты по красоте кожи.



ОСМОТР КОЖНЫХ ОБРАЗОВАНИЙ И РОДИНОК НА ШЕЕ.

ПОДБОРОДОК

Излишнюю кожу под подбородком, так называемый двойной подбородок, можно с успехом уменьшить с мезотерапией, которая уже четверть века является успешным методом для уменьшения жировой ткани. Новый способ для уменьшения двойного подбородка заключается в использовании фокусированного ультразвука. В обоих случаях, окончательный результат можно ожидать после 1,5 месяцев или больше.

ОБРАЗОВАНИЯ НА КОЖЕ И РОДИНКИ

Образования на коже и родинки появляются так же и на шее. Некоторые из них опасны для здоровья, другие являются только косметическим дефектом. Большинство людей чаще всего имеют последние, из кожных образований в большинстве случаев на шее встречаются фибромы, грибовидные фибромы, т. н. возрастные бородавки, их более правильное название - себорейный кератоз, и др.

Для удаления эстетически нежелательных образований на коже и родинок, применяют радиочастотную абляцию или аблятивный лазер. После удаления и заживления кожи, в подавляющем большинстве случаев не остается никаких следов в виде рубцов или изменений в пигментации кожи.

ПОТЕРЯ ТОНУСА

Кожа с годами теряет свой тонус и поэтому выглядит усталой, постаревшей и обвислой. Среди наиболее эффективных методов повышения тонуса кожи находится мезотерапия, при которой в кожу всегда вводятся только биоидентичные вещества, то есть те, которые находятся в нашей коже. Вернуть тонус коже на шее можно с применением термогенной радиочастоты. В ходе этой процедуры молекулы коллагена в коже сокращаются под воздействием прогревания, но это затем приводит к процессу образования нового коллагена, который длится в течение нескольких месяцев. После по меньшей мере, трех повторений процедуры, эффект виден примерно год. Такое же действие оказывает более инвазивный метод – фракционный коагулятивный лазер или фракционированная сублятивная радиочастота, так как следы от этой процедуры будут заметны в течение нескольких дней.

Специалисты по красоте кожи.



УВЛАЖНЕНИЕ КОЖИ ШЕИ С МЕЗОТЕРАПИЕЙ.



ВОССТАНОВЛЕНИЕ ТОНУСА НА ШЕЕ.



ДЕКОЛЬТЕ

В области декольте оставляют свои следы солнце, положение во время сна и время. Кожа здесь несколько менее чувствительна, чем на шее, но все же требует внимания. Поможем ей быть здоровой и красиво выглядеть.

ПИГМЕНТНЫЕ ПЯТНА

Пигментные пятна и пигментация появляются не только на лице. Они беспокоят, появляясь также на тех участках тела, которые чаще подвержены внешним воздействиям, так как не покрыты одеждой. Появляются в зависимости от типа кожи и интенсивности солнечного облучения. Они представляют эстетическую проблему и их возможно эффективно удалить.

Пигментные пятна удаляются с помощью отбеливающих кремов, технологии ELOS, средне-глубокого химического пилинга, радиочастотной абляции и аблятивного лазера. Выбор процедуры зависит от масштаба проблемы, диагностики и желания пациента.

МОРЩИНЫ

Возрастные морщины появляются около 40 лет и образуются из-за замедленного метаболизма и регенерации кожи, что приводит к увеличению её обвислости. Морщины с годами становятся более выраженными и глубокими. На их появление также влияет частота пребывания на солнце без защиты и положение в постели во время сна.

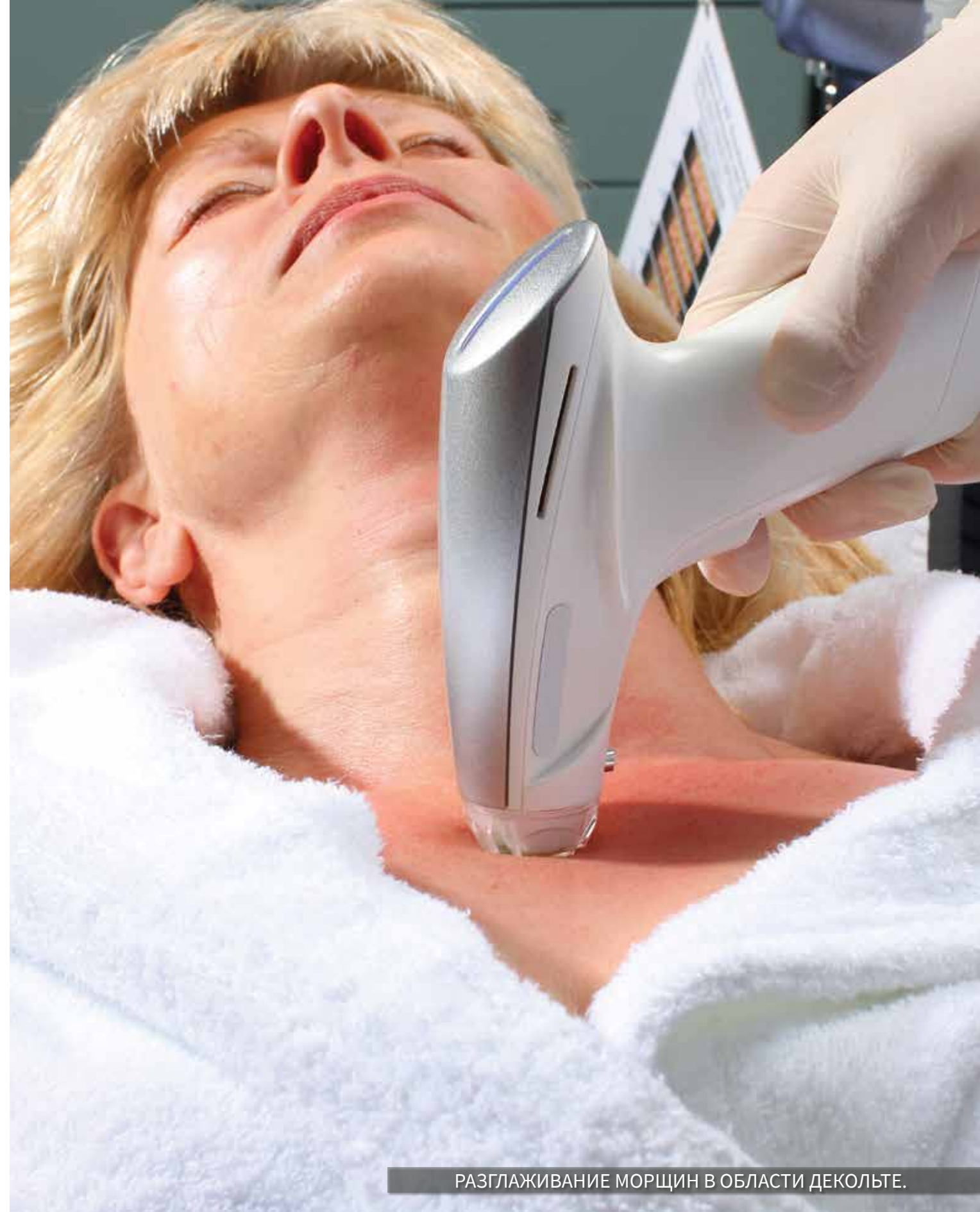
Учитывая объем и состояние морщин в области декольте, вы вместе с дерматологом выберете наиболее подходящую процедуру для их разглаживания. На выбор предлагаются: микродермабразия с кристаллами, наполнители из гиалуроновой кислоты и ботулинского токсина, химический пилинг, омоложение с тромбоцитарной плазмой, с термогенным радиочастотным током, фракционированным коагулятивным, фракционированным аблятивным лазером или с фокусированным ультразвуком.

ПОТЕРЯ ТОНУСА

Кожа со временем теряет свой тонус и поэтому выглядит усталой, постаревшей и обвисшей. Изменения особенно заметны на тех участках, где кожа не закрыта и подвержена внешним воздействиям, как например, в области декольте. В эстетической дерматологии используется множество процедур, с помощью которых коже возвращается здоровый вид и естественная красота.

Среди наиболее эффективных процедур для повышения тонуса кожи находится мезотерапия, при которой в кожу вводятся всегда только биоидентичные вещества, то есть те, которые находятся в нашей коже. Сюда можно добавить еще термогенную радиочастоту, фракционированный аблятивный лазер и фокусированный ультразвук.

Специалисты по красоте кожи.



РАЗГЛАЖИВАНИЕ МОРЩИН В ОБЛАСТИ ДЕКОЛЬТЕ.



ТЕЛО

Язык тела скажет больше, чем слова, поэтому давайте будем так же внимательны к своему телу, как к выбору слов.

ЖИРОВЫЕ ОТЛОЖЕНИЯ НА БЕДРАХ, ЖИВОТЕ И СПИНЕ

Жировые отложения на теле можно эффективно уменьшить с помощью различных методов. Ваш дерматолог поможет вам в выборе наиболее подходящего, в зависимости от вашего состояния и ожиданий. К самым современным относится неинвазивный ультразвуковой метод, который целенаправленно воздействует на жировую ткань и при этом не повреждает кожи, кровеносных сосудов, нервов и соединительной ткани. Технология запатентована и одобрена FDA – американским агентством по контролю за пародуктами питания и медикаментами, для безоперационного удаления жировых клеток.

Мезотерапия уже четверть века считается успешным методом уменьшения жировой ткани. В определенные участки тела, с помощью инъекций вводятся активные вещества, которые снижают объем жировой ткани. Подходит для людей с нормальным индексом массы тела потому, что не может заменить похудения и его результатов или например, липосакции.

Все технологии предназначены, как для женщин, так и для мужчин. Следует понимать, что можно достигнуть гораздо лучших результатов только при изменении образа жизни, с введением здорового питания и регулярной физической активности.

ЭПИЛЯЦИЯ ВОЛОСКОВ С ЛАЗЕРОМ

Волосы на различных частях тела представляют для многих эстетически нежелательный фактор. Нежелательные волосы на ногах, руках, спине, подбородке, груди, в области бикини и других участках, удаляются с помощью лазерной технологии и вся процедура проходит под наблюдением врача.

Уменьшение количества волосков с эпиляционным лазером подходит, как для женщин, так и для мужчин. Передовая технология обеспечивает высокую эффективность удаления волосков при низкой оптической мощности лазера и одновременным перегреванием волосяных луковиц радиоволнами. Эта комбинация обеспечивает высокую степень безопасности процедуры и сводит к минимуму нежелательные побочные явления. С помощью специального адаптера удаляются так же светлые, рыжие, волосы и волоски, находящиеся в фазе роста, на всех типах кожи. Для успешного удаления волосков необходимо повторять процедуру несколько раз.

Специалисты по красоте кожи.



МЕЗОТЕРАПИЯ ДЛЯ УМЕНЬШЕНИЯ ЦЕЛЛЮЛИТА ИЛИ ЖИРОВЫХ ОТЛОЖЕНИЙ.



ЭПИЛЯЦИЯ ВОЛОСКОВ ЛАЗЕРОМ.

КОЖНЫЕ ОБРАЗОВАНИЯ И РОДИНКИ

Известно множество видов кожных образований и в каждом случае необходимо поставить точный диагноз. Некоторые из них опасны для здоровья, другие вызывают беспокойство только в эстетическом плане. Большинство людей чаще всего имеют последние, такие как, фиброма кожи и грибовидные фибромы, возрастные бородавки, их более правильное название - себорейный кератоз и др. Среди родинок лидируют меланocитные невусы, которые можно удалить только операционным путем, при этом так же необходимо провести их гистологическое исследование. Мелкие красные точки, которые на самом деле являются расширенными капиллярами, могут быть удалены с помощью сосудистого лазера.

Для удаления эстетически нежелательных образований и родинок применяются радиочастотный метод или аблятивный лазер. После удаления и заживления кожи, в подавляющем большинстве случаев не остается никаких следов в виде рубцов или изменений в пигментации кожи.

РУБЦЫ

Рубцы на теле появляются, как следствие после хирургических операций, ожогов и травм. Их лечат с учетом их обширности и месторасположения, в основном, сочетанием нескольких терапевтических методов, которые посоветует дерматолог. Эффективное лечение рубцов может значительно улучшить качество жизни и внешний вид кожи.

В дерматологии существует много методов разглаживания шрамов, которые могут улучшить их внешний вид. Существует очень много методов, которые можно комбинировать, особенно, если учитывать квалификацию, опыт работы врача и доступность современных медицинских технологий. Методы, которые используются для улучшения внешнего вида рубцов это: химический пилинг, микродермабразия с кристаллами, дермабразия, наполнители из гиалуроновой кислоты, рипч эксцизия, графтинг и элевация, фракционная сублятивная радиочастота и фракционированный лазер, а так же лазерная шлифовка.

Специалисты по красоте кожи.



УДАЛЕНИЕ КОЖНЫХ ОБРАЗОВАНИЙ.



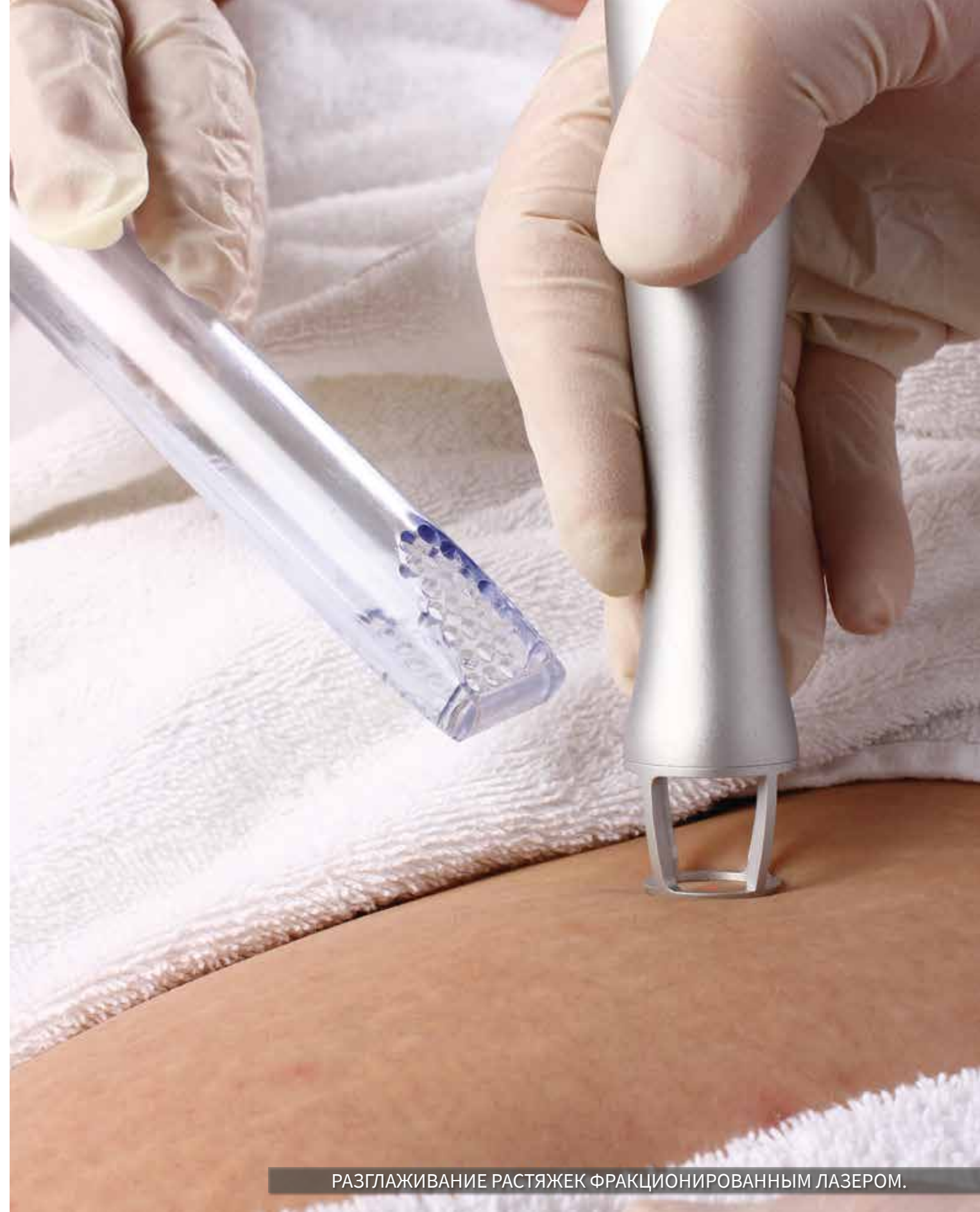
ОСМОТР ДЕРМАТОЛОГОМ КОЖИ НА ТЕЛЕ.

РАСТЯЖКИ

Растяжки - это находящиеся под поверхностью кожи покрасневшие полосы, которые позднее становятся белыми и волокнистыми. Это часто встречающееся явление, которое для некоторых является прежде всего, тяжелым психологически, чаще всего появляется у беременных женщин, быстро растущих подростков или например, у бодибилдеров.

Полное удаление растяжек, к сожалению, невозможно, но существуют процедуры с помощью которых эстетические дерматологи могут существенно ограничить их появление. Красные растяжки по прошествии нескольких месяцев становятся белыми и при использовании каких-либо кремов, либо без них. Этот процесс может быть ускорен с использованием сосудистых лазеров и интенсивного импульсного света, или технологии ELOS. При белых растяжках возможно с помощью отдельных процедур или их комбинации, стереть грань между краями растяжки и кожей вокруг нее, выровнять её края и уменьшить глубину. Для этого используются - фракционированный медицинских нидлинг, фракционированная сублятивная радиочастота или фракционированный аблятивный лазер.

Специалисты по красоте кожи.



РАЗГЛАЖИВАНИЕ РАСТЯЖЕК ФРАКЦИОНИРОВАННЫМ ЛАЗЕРОМ.



НОГИ

Пусть ваши ноги не будут той частью тела, о которой мы забываем. Обратим на них свое внимание и позаботимся об их здоровье, красоте и таким образом, о хорошем самочувствии при каждом шаге.

ЭПИЛЯЦИЯ ВОЛОСКОВ С ЛАЗЕРОМ

Волосатость на ногах для многих женщин представляет эстетически нежелательный фактор. Сегодня существуют эффективные методы, с помощью которых можно удалить нежелательные волосы. Уменьшение количества волосков с эпиляционным лазером подходит для женщин и для мужчин. С помощью специального адаптера удаляются так же светлые, рыжие, волоски и волоски, находящиеся в фазе роста, на всех типах кожи. Для успешного удаления волосков необходимо повторять процедуру несколько раз.

УМЕНЬШЕНИЕ ЖИРОВЫХ ОТЛОЖЕНИЙ И КОРРЕКЦИЯ БЕДЕР

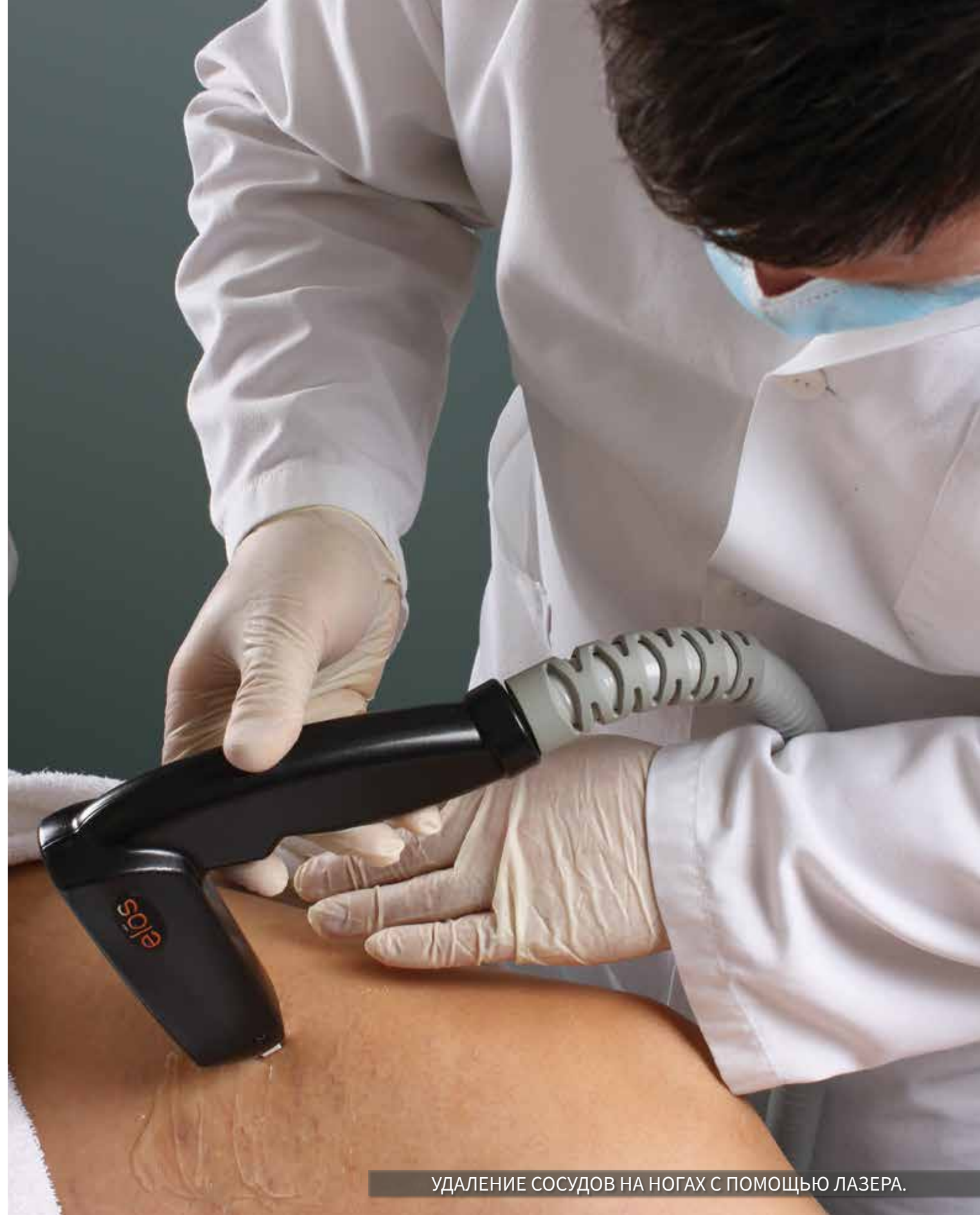
Жировые отложения на бедрах уменьшают неинвазивным ультразвуковым методом, который целенаправленно воздействует на жировую ткань и при этом не повреждает кожи, кровеносных сосудов, нервов и соединительной ткани. Технология запатентована и одобрена FDA – американским агентством по контролю за пародуктами питания и медикаментами, для безопасного удаления жировых клеток. Технология предназначена для мужчин и женщин с пограничной и чрезмерно повышенной массой тела, которые хотят улучшить фигуру уменьшив жировые отложения под кожей. Процедура рекомендуется так же и для стройных людей, которые имеют менее выраженные жировые отложения.

ВАРИКОЗНЫЕ ВЕНЫ И КАПИЛЛЯРЫ

Хроническое заболевание вен начинается очень незаметно, поэтому его часто в самом начале мы не можем обнаружить. На его возникновение оказывают влияние многие причины, начиная от возраста, наследственности, стоячей или сидячей работы, до роста человека. Важно своевременно выявить хроническое заболевание вен и начать соответствующее лечение.

Основой для успешного лечения варикозного расширения вен всё ещё является компрессионная терапия, при помощи компрессионных бинтов и чулков. Чтобы облегчить симптомы также применяются лекарственные препараты. К наиболее распространенным методам лечения этого заболевания, относится склерозация варикозных вен, при которой для удаления расширенных вен, вводится специальная жидкость. Варикозные расширенные вены и капилляры могут быть удалены сосудистыми лазерами или радиочастотной технологией. Выбор процедуры зависит от тяжести заболевания.

Специалисты по красоте кожи.



УДАЛЕНИЕ СОСУДОВ НА НОГАХ С ПОМОЩЬЮ ЛАЗЕРА.

ВОЛОСЫ

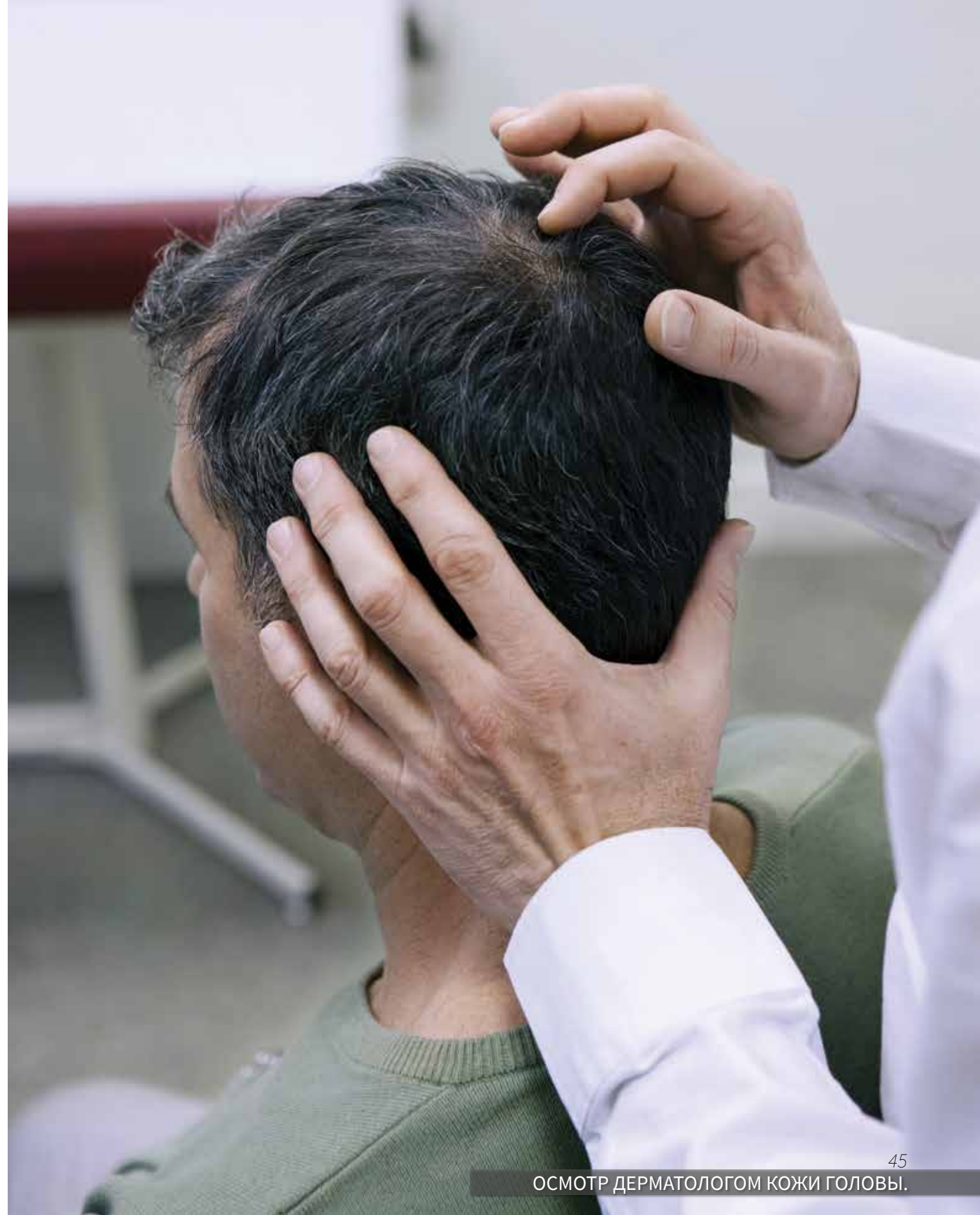
На голове находится около 100.000 волос. У светловолосых людей их примерно 120.000, у рыжеволосых 80.000. Красивые

волосы являются признаком здоровья. Поэтому выпадение волос и их поредение на коже головы может быть причиной для беспокойства не только с эстетической точки зрения, но и со стороны здоровья. Волосы не являются только украшением, ведь они защищают от солнца теменную область кожи головы.

ВЫПАДЕНИЕ ВОЛОС

Выпадение волос является очень распространенной проблемой, которая вызывает озабоченность. Выпадение волос часто сопровождается ухудшением их качества, истончением или появлением голых участков на волосистой части головы. Причин может быть множество. Хотя поставить точный диагноз выпадения волос иногда бывает очень трудно, дерматолог может используя данные о причинах и ходе выпадения волос и при осмотре кожи головы, с проведением обследований, выявить причину и начать лечение.

Дерматологи для лечения возникшего выпадения волос на начальной стадии рекомендуют использовать лосьон, содержащий миноксидил, в некоторых случаях, системную терапию с антиандрогенами, а так же приём определенных витаминов. Важно знать, что лечение выпадения волос является длительным процессом и иногда занимает много месяцев, прежде чем будет заметно улучшение.





РУКИ

Руки являются частями тела, которые наиболее подвержены внешним воздействиям и на них в первую очередь проявляются признаки старения. Это является последствием естественных процессов и внешних воздействий, из которых наиболее значительно воздействие солнца. Сегодня существует множество различных процедур, которые помогут улучшить внешний вид рук.

ОМОЛОЖЕНИЕ ВНЕШНЕГО ВИДА РУК

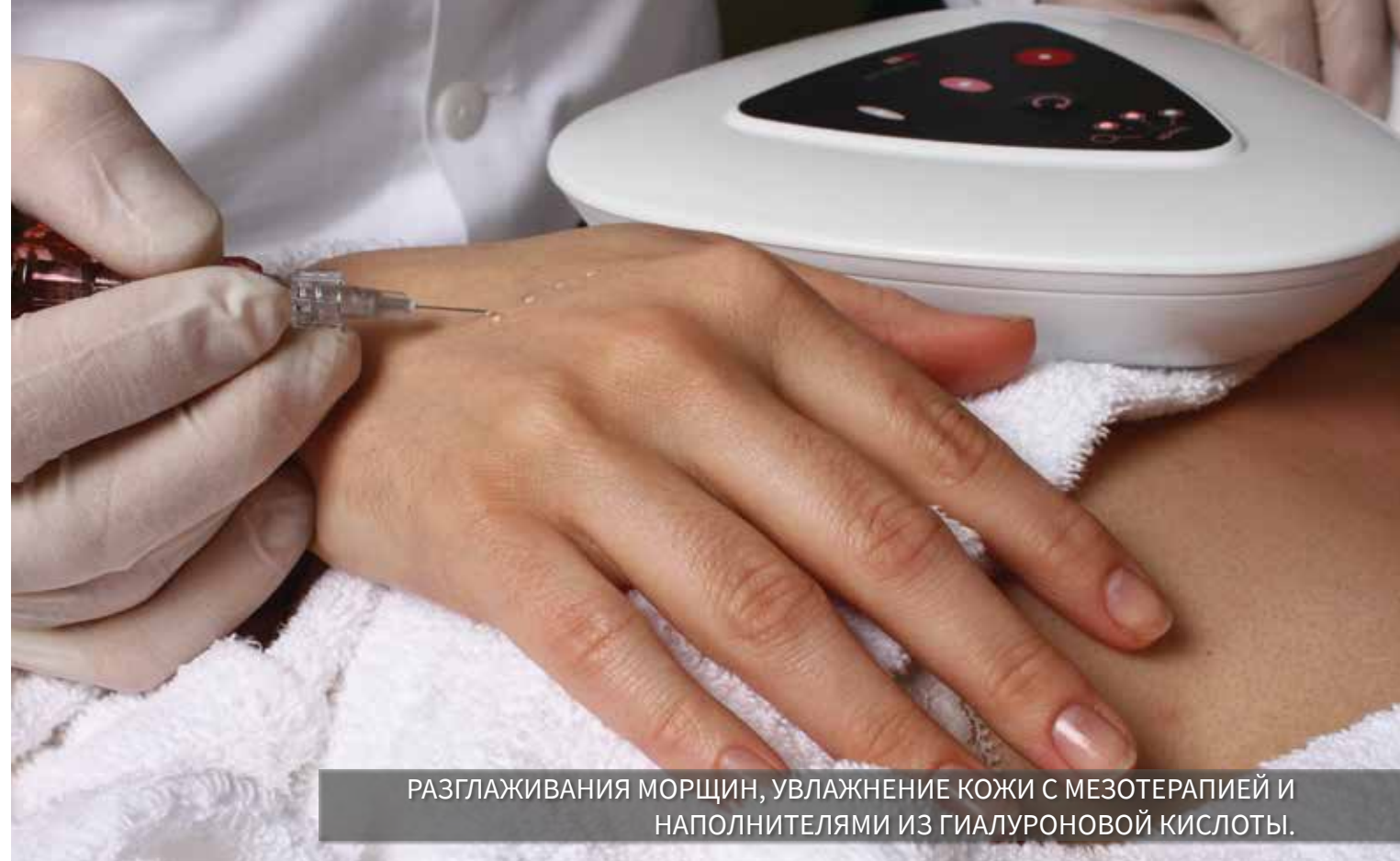
Очень часто появляются пигментные пятна, которые также называют старческими, предстатия кожного рака - актинический кератоз, кожные выросты, морщины и ослабленный тонус кожи. Снижение гормонов является причиной уменьшения количества подкожного жира, поэтому вены и сухожилия на тыльной стороне ладоней становятся более заметными. Все эти проблемы с помощью эстетической дерматологии могут быть успешно устранены.

К процедурам, которые могут омолодить и улучшить внешний вид рук, относятся: химический пилинг, склерозация вен, микродермабразия, фотодинамическая терапия, использование наполнителей на основе гиалуроновой кислоты, радиочастотная абляция кожных выростов и использование защитных и антиоксидантных кремов.

Дерматолог, в зависимости от ваших ожиданий и внешнего вида кожи на руках, посоветует наиболее подходящую комбинацию процедур.

ПИГМЕНТНЫЕ ПЯТНА

Возрастные пигментные пятна и пигментация появляются в зависимости от типа кожи и интенсивности солнечного облучения. Пятна на руках, как и на других частях тела, удаляются с помощью отбеливающих кремов, технологии ELOS, средне-глубокого химического пилинга, радиочастотной абляцией и абляционным лазером. Выбор процедуры зависит от масштаба проблемы, ее диагностики и пожеланий пациента.



РАЗГЛАЖИВАНИЯ МОРЩИН, УВЛАЖНЕНИЕ КОЖИ С МЕЗОТЕРАПИЕЙ И НАПОЛНИТЕЛЯМИ ИЗ ГИАЛУРОНОВОЙ КИСЛОТЫ.



ОСВЕТЛЕНИЕ ПИГМЕНТНЫХ ПЯТЕН С ХИМИЧЕСКИМ ПИЛИНГОМ.

КОЖНЫЕ ВЫРОСТЫ

Кожные выросты и родинки появляются также и на руках. Некоторые из них опасны для здоровья, другие вызывают беспокойство только в эстетическом плане. Большинство людей имеют последние, среди кожных выростов на руках наиболее распространенными являются т.н. возрастные бородавки, их более правильное название - себорейный кератоз.

Чтобы удалить эстетически нежелательные выросты и родинки используют радиочастотный метод или аблятивный лазер. После удаления и заживления кожи в подавляющем большинстве случаев не остается никаких видимых следов в виде рубцов или изменений в пигментации кожи.

ПОТЕРЯ ОБЪЕМА НА ТЫЛЬНОЙ СТОРОНЕ ЛАДОНЕЙ

С возрастом кожа на тыльной стороне ладоней истончается, а также уменьшается толщина подкожной ткани на руках. Вены и сухожилия на тыльной стороне ладоней становятся более заметными, что придает рукам более старый вид. Так же из-за недостатка объема, кожа начинает сильнее морщиниться.

Объем на тыльной стороне ладоней возможно возместить с введением гиалуроновой кислоты. Только с её помощью можно придать тыльной стороне ладоней совершенно естественный и более молодой вид. Вены и сухожилия становятся менее заметны, кожа менее наморщена.





Специалисты по красоте кожи.





ДЕРМА ЦЕНТР РОГАШКА

ГАЛЕРЕЯ ПОЧТА
ЗДРАВИЛИШКИ ТРГ, Д. 23
3250 РОГАШКА СЛАТИНА
T: +386 (0)59 02 58 90
E: info@derma-rogaska.si

www.derma-rogaska.si

Специалисты по красоте кожи.